

STORE BEDEDAGS

Videbæk 19 huller

Vorgod 8 huller

Skibbild 18 huller

Kibæk 14 huller

Momhøje 41 huller

100 KURVE PÅ 1 DAG

– en discgolfer kan aldrig få nok!



DGV

MARATHON 2023

Velkommen til Store Bededags Marathon 2023

Det er første gang, at vi prøver dette koncept, og vi er meget spændte på, hvor gnidningsfrit det flyder og hvor godt vi kan holde tidsplanen.

Men så længe alle er indstillet på at det bliver en hyggelig dag, og man har sørget for at tage en glow-disc (for det tilfælde at vi først bliver færdig, når mørket er faldet på), så skal det nok gå... på en eller anden måde 😊

Hver runde starter med et kort spillermøde, hvorefter vi spredes ud og går i gang med det samme. Bliver man forsinket, sørger man for at orientere TD (Birger: 27 399 397, Karsten: 6160 4660).

Der bliver sørget for måltider undervejs – rundstykker, sandwich og aftensmad er med i prisen.

Sørg for at have fyldt reservelagerne op med snacks, drikke, tørre strømper, ekstra discs og evt. en powerbank til mobilen. Det er en lang dag.

Tidsplan

- Kl. 5.50 Registrering i Videbæk
- Kl. 6.00 Videbæk (spillermøde ved P-plads)
- Kl. 9.00 Vorgod (spillermøde ved bålhytte – med rundstykker)
- Kl. 10.15 Skibbild-Nøvling (spillermøde ved hul 1)
- Kl. 13.00 Kibæk (spillermøde ved hul 1 – sandwich)
- Kl. 15.00 Momhøje (spillermøde ved klubhus) – 25 huller (gul)
Aftensmad ved klubhus
- Kl 19.00 Momhøje – 16 huller (hvid)
Derefter præmieoverrækkelse

Tidsplanen vil være under fortsat justering dagen igennem!

Tilskuere og andre følgere vil kunne se hvor langt vi er kommet på Metrix.

Præmier

Der er t-shirt til alle.

Præmier til de 3 bedste

Præmie til den som kommer tættest på at gætte det samlede gennemsnit for dagens resultat. Par for de 100 kurve er 330.

Banerne

Videbæk:

Udover banens 18 normale huller, spiller vi i dagens anledning en ekstra kurv

Hul 0

Par 3 – 46m

Opvarmningskurven før hul 1. Der er markeret et teested ude ved vejen.

Der er OB på asfaltvejen



VIDEBÆK DISC GOLF



DU STÅR HER

HUL	1	2	3	4	5	6	7	8	9	10	11	12	13	14	15	16	17	18	
LENGDE	84	113	96	61	103	70	87	75	137	76	211	94	81	72	104	144	71	78	1751
PAL	3	4	3	3	3	3	3	4	3	5	3	3	3	3	4	3	3	3	59

HUL	1	2	3	4	5	6	7	8	9	10	11	12	13	14	15	16	17	18	
LENGDE	102	123	113	81	108	66	82	74	134	91	246	94	81	65	117	179	71	82	1936
PAL	3	4	2	2	2	3	2	3	4	3	5	3	3	3	3	4	3	3	50



REGLER

1. Spiller vælger felt til en spiller eller to spillere for det enkelte hul.
2. Efter valget af felt skal alle spillere på banen se sig om for at sikre sig, at ingen af dem er i fare for at blive ramt af en kastet disk.
3. Efter hvert kast skal spilleren stå på sin egen side af banen og se sig om for at sikre sig, at ingen af dem er i fare for at blive ramt af en kastet disk.
4. Hvis der er flere spillere på banen, skal spilleren stå på sin egen side af banen og se sig om for at sikre sig, at ingen af dem er i fare for at blive ramt af en kastet disk.
5. Hvis der er flere spillere på banen, skal spilleren stå på sin egen side af banen og se sig om for at sikre sig, at ingen af dem er i fare for at blive ramt af en kastet disk.
6. Hvis der er flere spillere på banen, skal spilleren stå på sin egen side af banen og se sig om for at sikre sig, at ingen af dem er i fare for at blive ramt af en kastet disk.

SIKKERHED

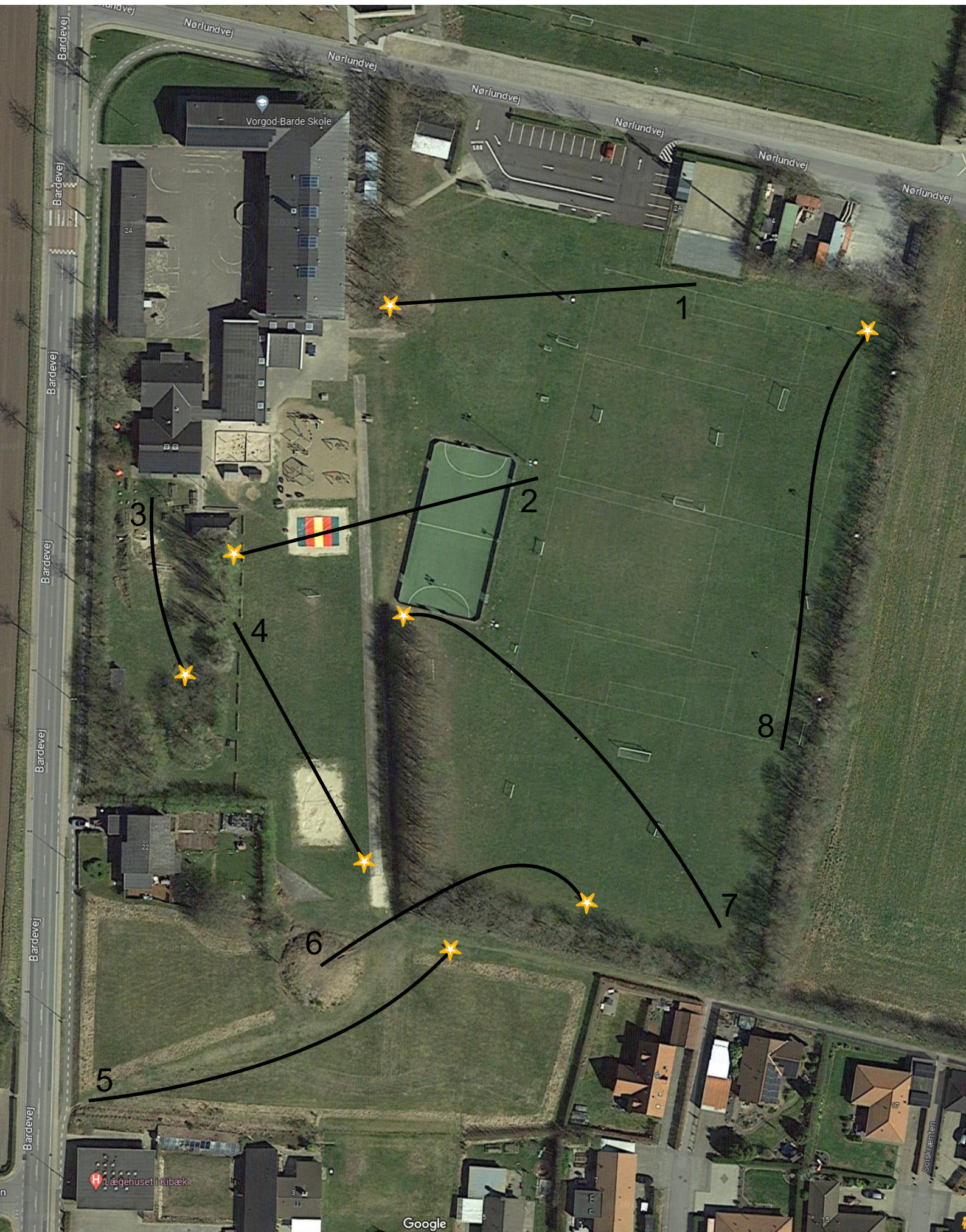
1. Giv altid plads til andre spillere.
2. Kast aldrig fra banen, hvis der er andre spillere på banen.
3. Respekter de naturlige omgivelser og undgå at afholde affald, så i sammen kan holde banen ren.



Sponsorer:




Vorgod-Barde banen



1



74 m



An aerial photograph of a sports field. In the upper left, a large white circle with a blue border contains the number '2'. In the upper center, a red trophy icon is inside a semi-transparent grey circle. A thick black line extends from this icon down to a green rectangular court in the lower half of the image. To the right of the court, there is a rectangular area with a Spanish flag (red, yellow, and red horizontal stripes) and some other markings. The background shows a grassy area and some buildings.

2

Multibanen og
hoppepuden
er OB.
Sandet er
ikke OB.

75 m

3



44 m



4

Sandcirkler,
beachvolleybane
og længde-
springsgrav er OB.
Dvs. alt sand er
OB

67 m



5



Mando → DZ

Der er en mando ved højen, markeret med en pæl.

Der skal kastes højre om højen. DZ er ved siden af mando

95 m

H Lægehuset i Kibæk

6



68 m

7



Multibanen er OB

111 m

8



104 m

Skibbild-Nøvling discgolf



SKIBBILD-NØVLING
Nutidens landsby

Parkering ved
Skibbild-Nøvling
Idrætscenter

Sti til
Skibbild-Nøvling
Idrætscenter

Disc golf spilles som almindelig golf, hvor køller og kugle er erstattet af en disc, og huller er erstattet af en kurv.

Kast aldrig, når der er mennesker og dyr inden for rækkevidde.

Sørg altid for at have frit udsyn.

Lad mindre/hurtigere grupper spille forbi for at undgå køer.

Alle spillere kaster fra tee-stedet. Derefter kaster man videre fra, hvor disc'en landede (forreste fod skal placeres, hvor disc'en ligger).

Det er altid den spiller, der ligger længst fra kurven, der kaster først, og de andre spillere venter bagved til der er kastet.

Haver, bækken, søen og asfalt er OB (Out of Bounds = udenfor banen). Hvis du lander her, skal du kaste derfra, hvor disc'en forlod banen. Det koster desuden en straf på et kast.

Disc'en er først i hul, når den ligger i kurven eller hænger i kæderne. Den tæller f.eks. ikke som værende i hul, hvis den ligger oven på kurven.

Antallet af kast skrives ned og lægges sammen. Vinderen er den, der har færrest kast for samtlige huller.

Om denne bane

Banen er lavet af Borgerforeningen i Skibbild-Nøvling med tilskud fra Landsbykontaktudvalget i Herning kommune.

Banen er gratis at bruge, men vis hensyn til alle, som færdes i området.

Der er spisestabe ved banen, hvor man kan låne disc. Hvis de smides væk, koster det 100 kr (overfor pengene på MobilePay 93200)

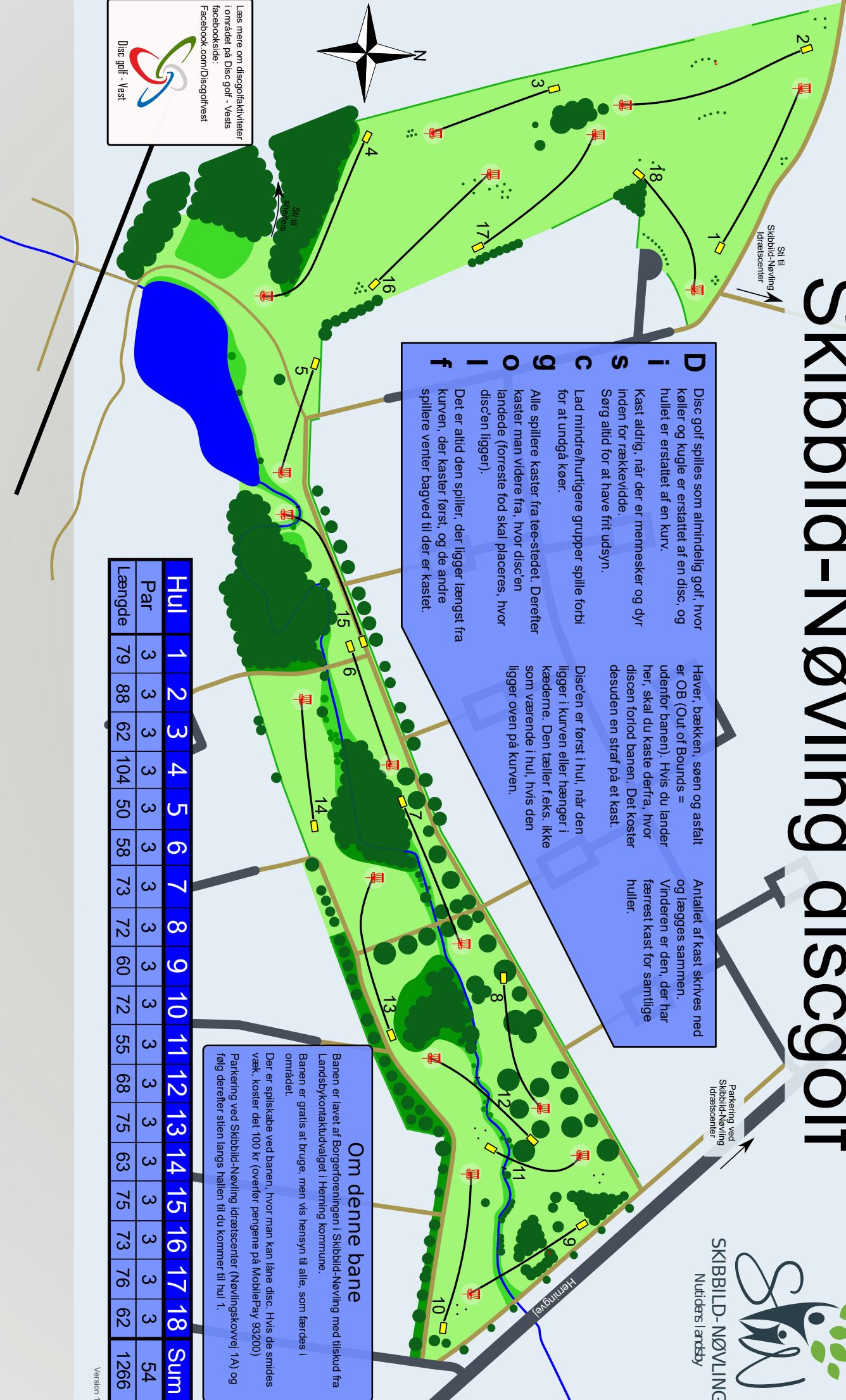
Parkering ved Skibbild-Nøvling Idrætscenter (Nøvlingsskovvej 1A) og følg derefter stien langs hallen til du kommer til hul 1.

Hul	1	2	3	4	5	6	7	8	9	10	11	12	13	14	15	16	17	18	Sum
Par	3	3	3	3	3	3	3	3	3	3	3	3	3	3	3	3	3	3	54
Længde	79	88	62	104	50	58	73	72	60	72	55	68	75	63	75	73	76	62	1266

Læs mere om discgolfaktiviteter i området på Disc golf - Vests facebookside:
Facebook.com/Discgolfvest



Disc golf - Vest



Kibæk disc golf

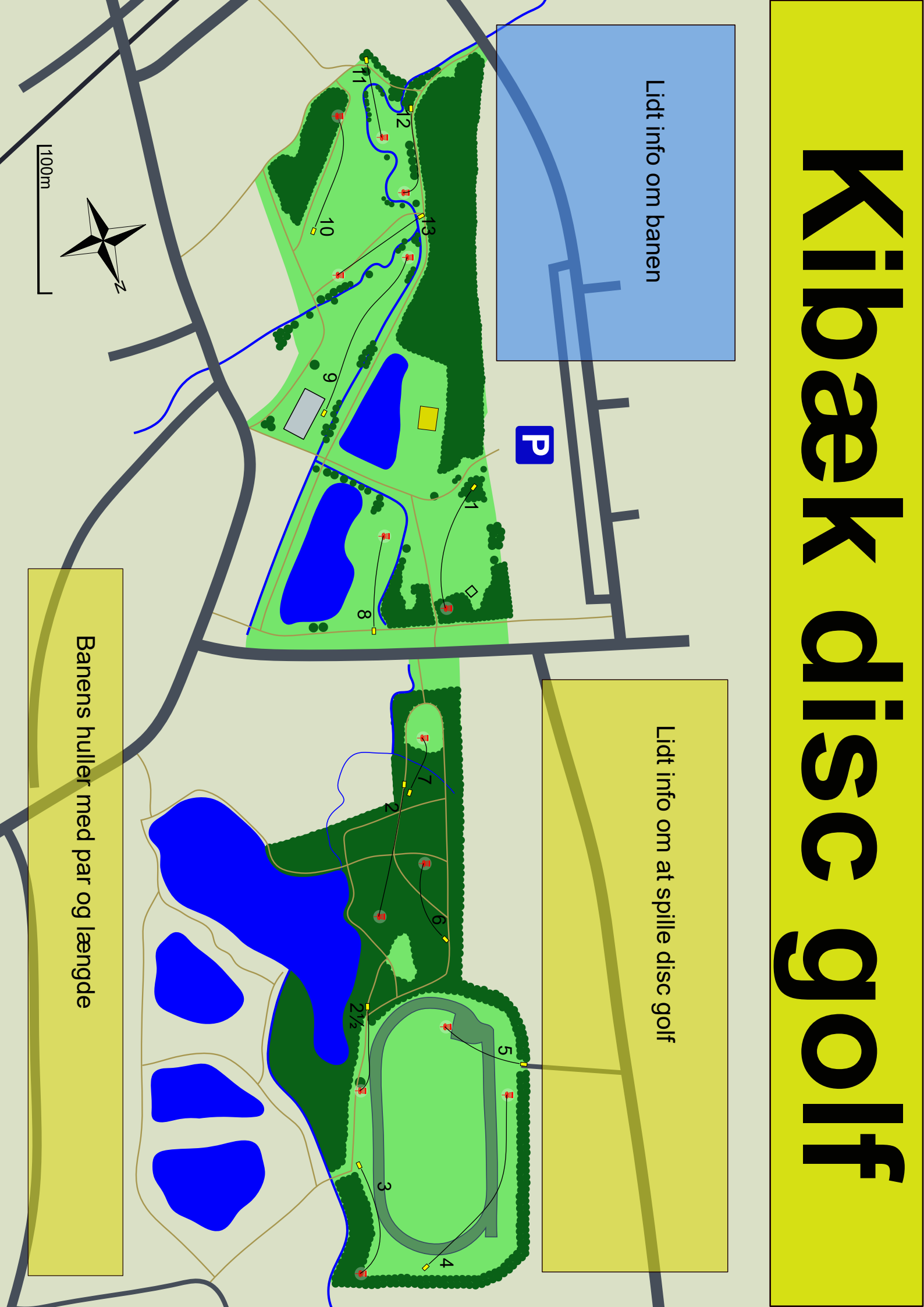
Lidt info om banen

P

Lidt info om at spille disc golf

Banens huller med par og længde

100m



Momhøjje disc golf



Hul	1	2	3	4	5	6	7	8	9	10	11	12	13	14	15	16	17a	17b	17c	18	19	20	21	22	23	Sum
Par	3	3	3	3	3	3	3	3	3	4	4	4	4	4	3	3	4	4	3	5	4	5	3	3	4	87
Hvid	95	88	105	96	78	95	72	95	68	186	125	152	138	119	108	76	85	170	77	244	164	221	61	70	162	2923
Gul	95	88	82	96	78	95	62	80	52	160	99	116	138	96	87	62	79	148	65	200	136	187	61	70	121	2530



Momhøje

Runde 1

Her spiller vi alle 25 huller fra gul.

Runde 2

Her spiller vi en række udvalgte huller fra hvid (undtagen hul 1a, der spilles som gul):

1a – 3 – 7 – 8 – 9 – 10 – 11 – 12 – 14 – 15 – 16 – 17 – 18 – 19 – 20 - 23